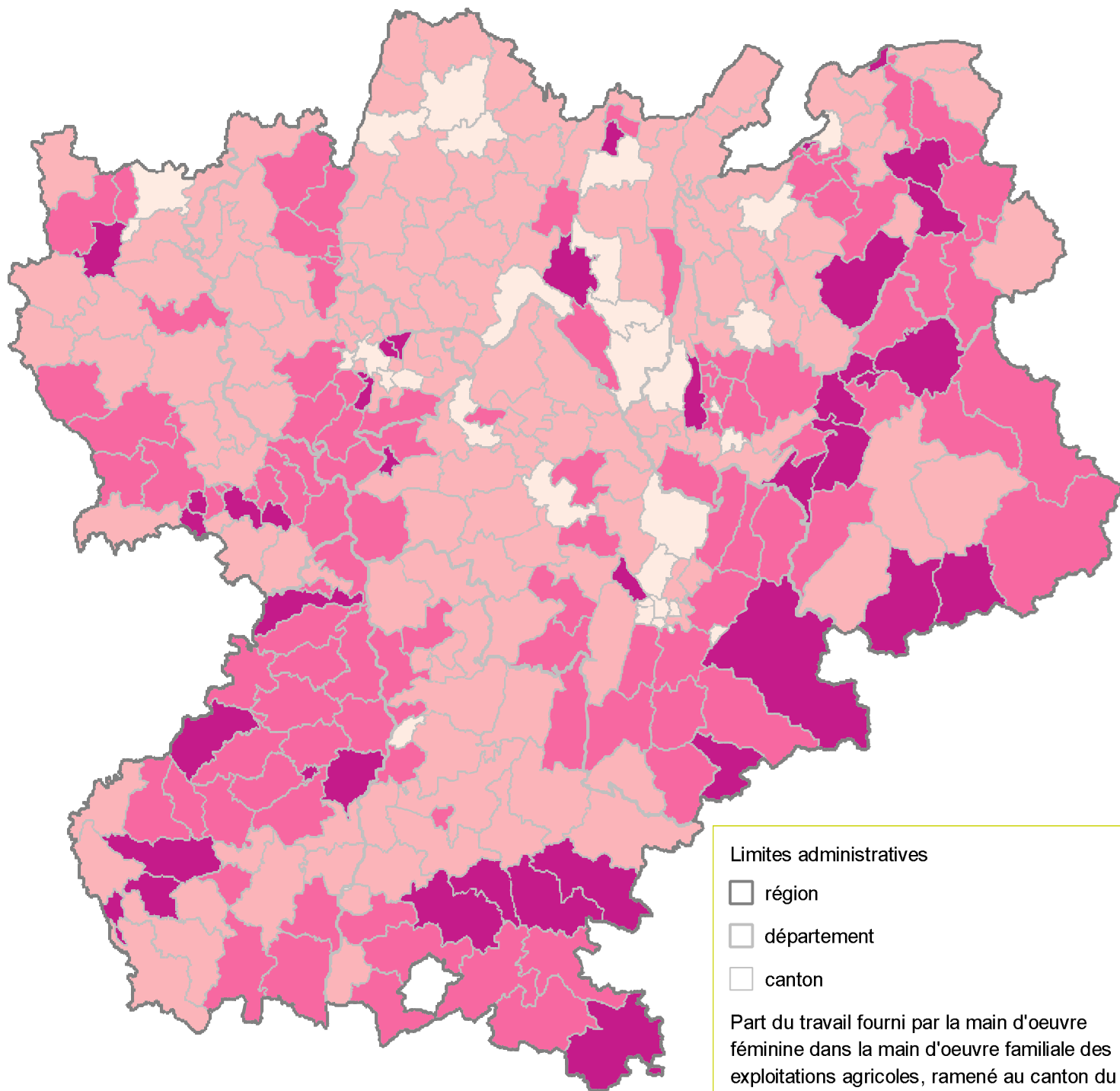


PART DE LA MAIN D'OEUVRE FEMININE





Région Rhône-Alpes



Limites administratives

-  région
-  département
-  canton

Part du travail fourni par la main d'oeuvre féminine dans la main d'oeuvre familiale des exploitations agricoles, ramené au canton du siège des exploitations

-  moins de 19%
-  de 19 à 26%
-  de 26 à 33%
-  33% et plus

En moyenne dans un canton, 26% du travail familial agricole est fourni par de la main d'oeuvre féminine



DRAAF Rhône-Alpes - SERSIP
Pôle pour la valorisation des données

Date de création : janvier 2013

Sources: Agreste - recensement agricole 2010
©IGN - BDCarto® 2011

0 25 50 km

