

Les Chiffres
CLÉS 2023
JEUNESSE

de la





Jean-Michel SOTTON
Délégué Régional APECITA

DÉMOGRAPHIE

STRUCTURE PAR ÂGE DE LA POPULATION

Au 1^{er} janvier 2023,

11,9 millions

de personnes résidant en France ont **entre 15 et 29 ans**.



Les 15-29 ans représentent **17,5 %** de la population totale.

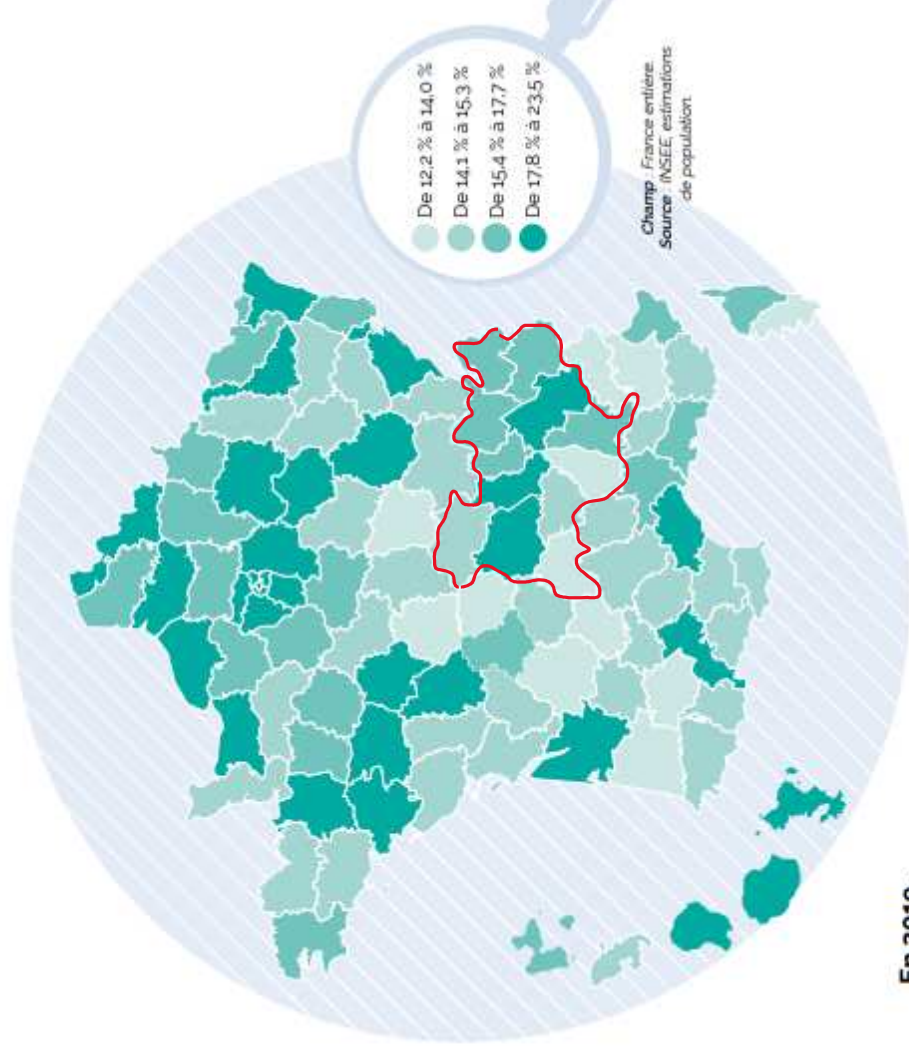
Projections pour les 15-29 ans en 2050 : **10,9 millions** soit **15,7 %** de la population totale.



Population des 15-29 ans détaillée par classes d'âge.



Part des 15-29 ans dans la population de
chaque département en 2022 (en %)



En 2019,

3,8 millions de 15-29 ans habitent en milieu rural.



soit **32 %** des 15-29 ans



ÉDUCATION FORMATION

SCOLARISATION



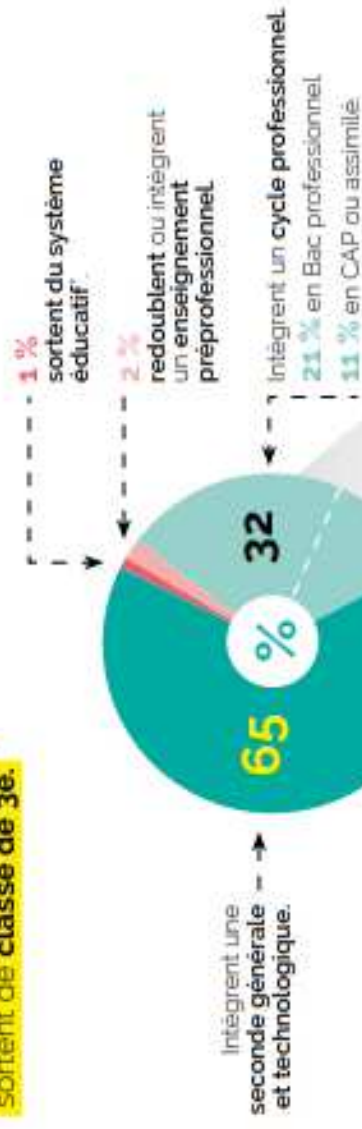
En 2020-2021,
l'âge moyen de fin de scolarité est de
21,6 ans



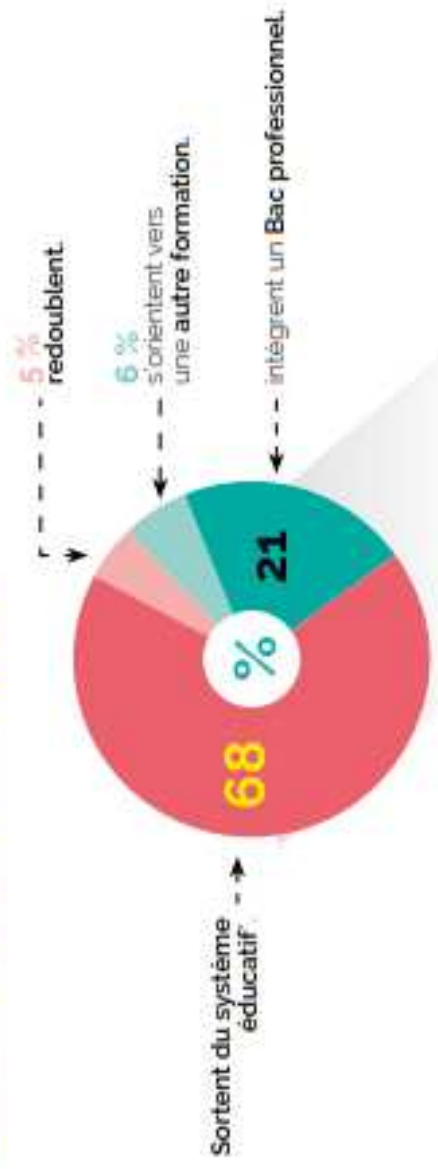
ORIENTATION

3 moments clés pour l'orientation scolaire **dans l'enseignement**
secondaire :

En 2020, parmi les élèves qui
sortent de classe de 3e.



En 2020, parmi les élèves qui sortent d'une **dernière année de CAP**,

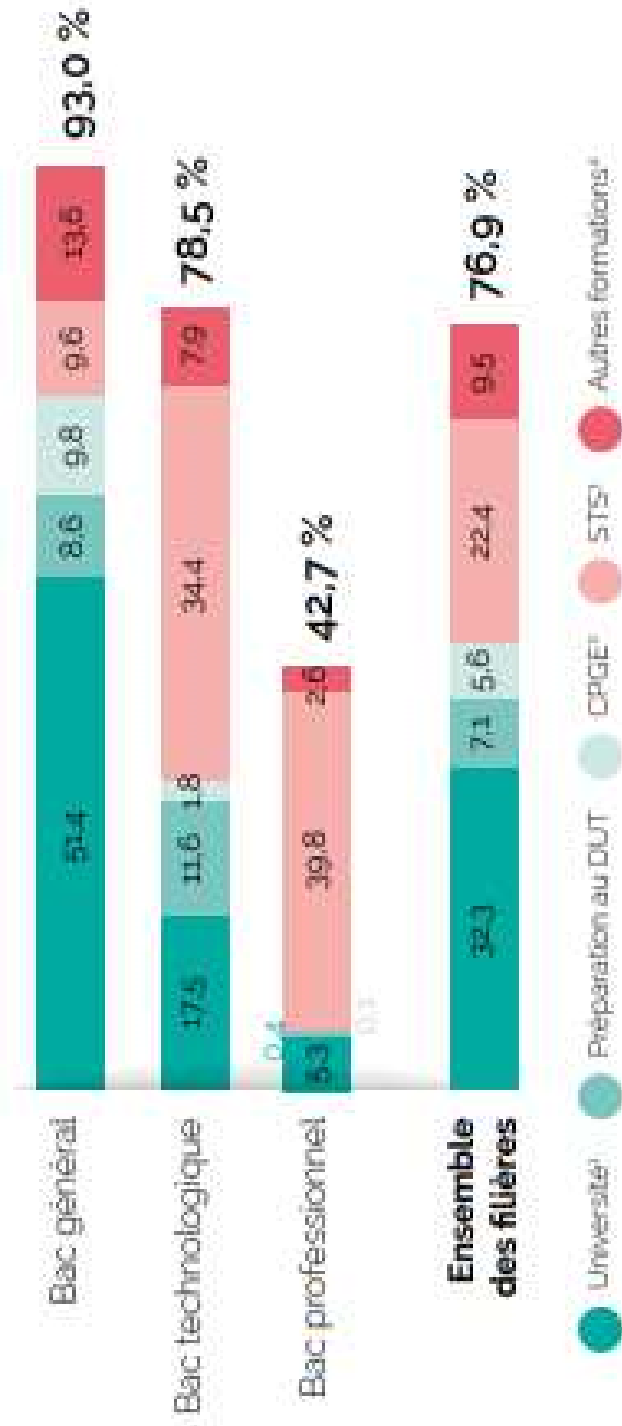


En 2020, parmi les élèves qui sortent d'une **seconde générale ou technologique** :



76,9 % des jeunes qui ont **obtenu leur bac** en 2020 **poursuivent** ensuite **des études dans l'enseignement supérieur**. (contre 78,2 % en 2018)

Taux d'inscription immédiate des bacheliers dans l'enseignement supérieur. (en %)



Lecture : 32,3 % des bacheliers s'inscrivent à l'université lors de l'année de l'obtention du bac.

DIPLOMÉS



En 2021,

7,8 % des 18-24 ans

sont des **sortants précoces du système scolaire** (contre 8,2 % en 2019) ils ne sont **ni en études, ni en formation**, et ils ont **un faible niveau de diplôme** (aucun diplôme ou seulement le brevet des collèges).



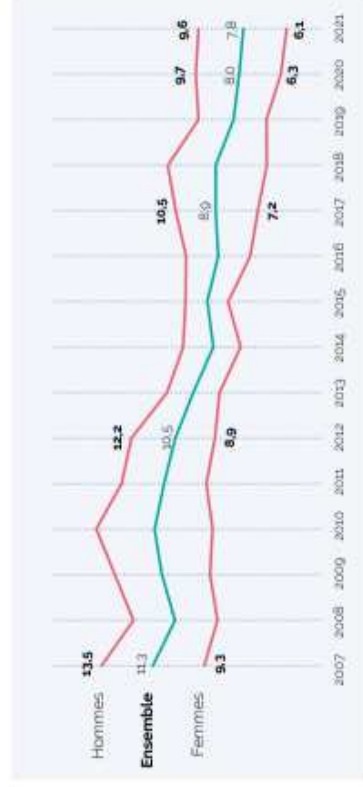
9,6 %
parmi les jeunes
hommes



6,1 %
parmi les jeunes
femmes



Évolution de la part de jeunes **sortants précoces**. (en %)

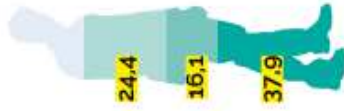


En 2021,

82,8 % des jeunes d'une génération **ont obtenu le baccalauréat** (contre 80,0 % en 2019).



78,4 %
parmi les hommes



87,5 %
parmi les femmes



Ensemble



Général Technologique Professionnel

Lecture : 37,9 % des jeunes hommes d'une génération ont obtenu un baccalauréat général, 16,1 % un baccalauréat technologique, et 24,4 % un baccalauréat professionnel.

Évolution de la proportion de bacheliers dans une génération. (en %)



En 2021,



50 % des 25-34 ans
sont diplômés de l'enseignement supérieur.
(contre 47 % en 2018).



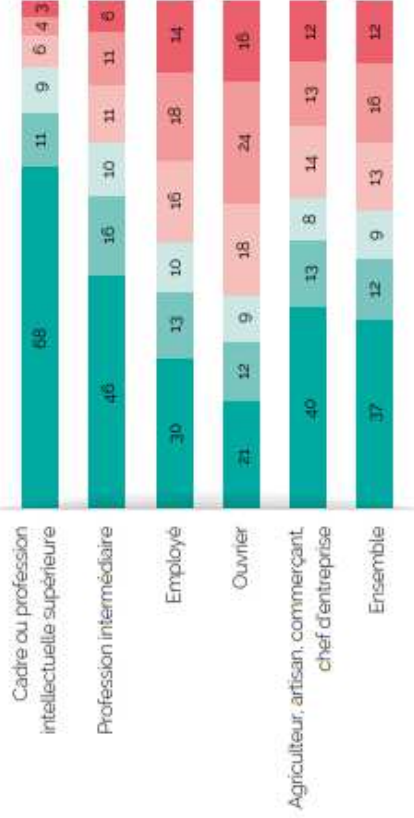
54 %
des jeunes
femmes

46 %
des jeunes
hommes

Champ : France hors Mayotte, personnes vivant en ménage ordinaire
Source : INSEE, enquêtes Emploi.

Niveau de diplôme des 25-34 ans
selon la profession de leurs parents. (en %)

Enfants de :



● Supérieur long* ● Supérieur court** ● Baccalauréat général ou technologique
● Baccalauréat professionnel ou équivalent ● CAP, BEP ● Brevet ou aucun diplôme

Lecture : 68 % des 25-34 ans enfants de cadres ou professions intellectuelles supérieures sont diplômés de l'enseignement supérieur long, contre 21 % des jeunes issus d'un milieu ouvrier.

COMPÉTENCES SCOLAIRES

En 2020,

9,5 %

des jeunes

ont des difficultés de lecture,

dont **4,6 %** ont des difficultés

sévères qui peuvent être

considérées comme de

l'illettrisme.

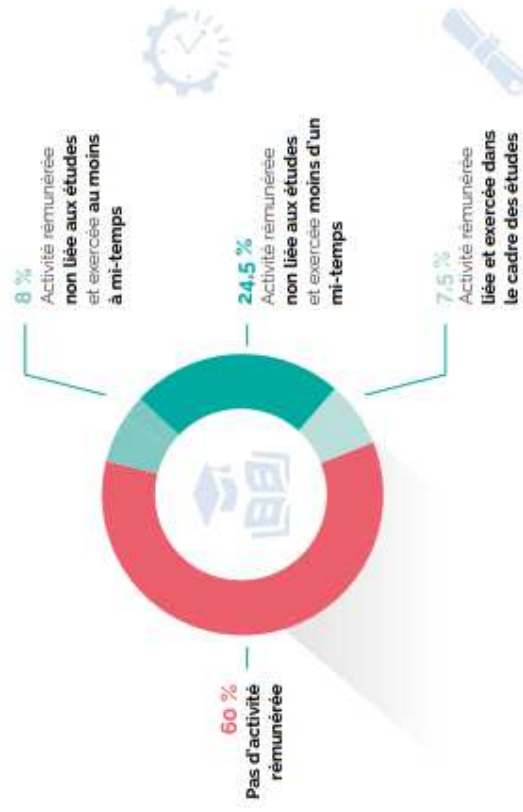


CUMUL EMPLOI-ÉTUDES

En 2020,

40 % des étudiants exercent une **activité rémunérée** pendant **l'année universitaire**.

Type d'**activité rémunérée exercée** pendant **l'année universitaire**.



Lecture : 8 % des inscrits dans l'enseignement supérieur exercent une activité non liée aux études et au moins à mi-temps durant l'année universitaire.

LOISIRS / SPORT / CULTURE

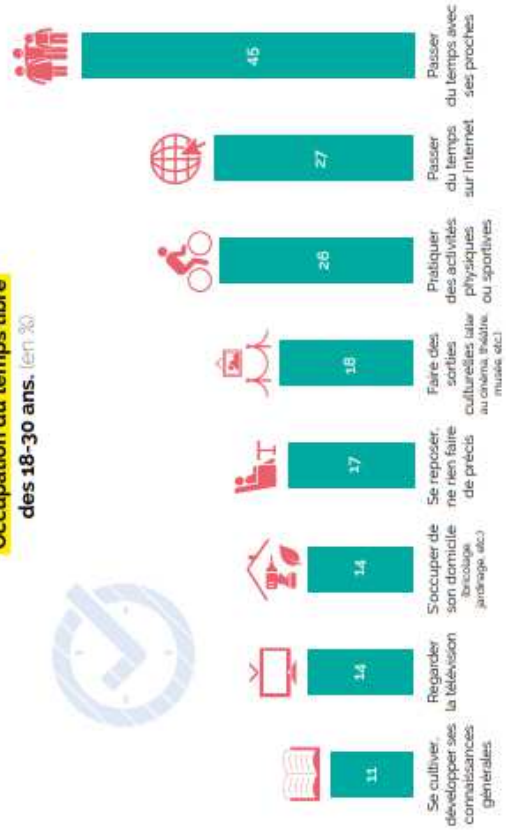


En 2019,

45 %

des **18-30 ans** affirment qu'en général ils aiment occuper leur temps en passant **du temps avec leurs proches** (famille, amis).

Occupation du temps libre des 18-30 ans. (en %)



CULTURE / LOISIRS

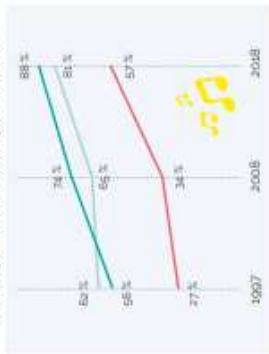
Évolution des pratiques culturelles des jeunes (en %)

● 15-19 ans


● 20-24 ans

● Ensemble des 15 ans et plus


Écoute quotidienne de musique (hors radio)




Consommation quotidienne de télévision




Lecture de livres (hors bandes dessinées)




Pratique du jeu vidéo



Écoute quotidienne de la radio



Lecture assidue de livres (hors bandes dessinées)



Lecture : En 2018, 88 % des 15-19 ans écoutent de la musique tous les jours ou presque, 86 % ont joué à des jeux vidéo, 59 % regardent la télévision tous les jours ou presque, 31 % écoutent la radio tous les jours ou presque, 59 % ont lu au moins un livre (hors bandes dessinées), et 11 % sont des lecteurs assidus (20 livres ou plus, hors bandes dessinées).

En 2018,

44 % des 15-24 ans ont fréquenté une bibliothèque, c'est le cas de **27 %** de l'ensemble des personnes âgées de 15 ans et plus.



En 2018,

20 % des 15-24 ans ont eu une pratique musicale en amateur, et **45 %** ont eu un autre type de pratique artistique en amateur. C'est le cas respectivement de **11 %** et **35 %** de l'ensemble des personnes âgées de 15 ans et plus.

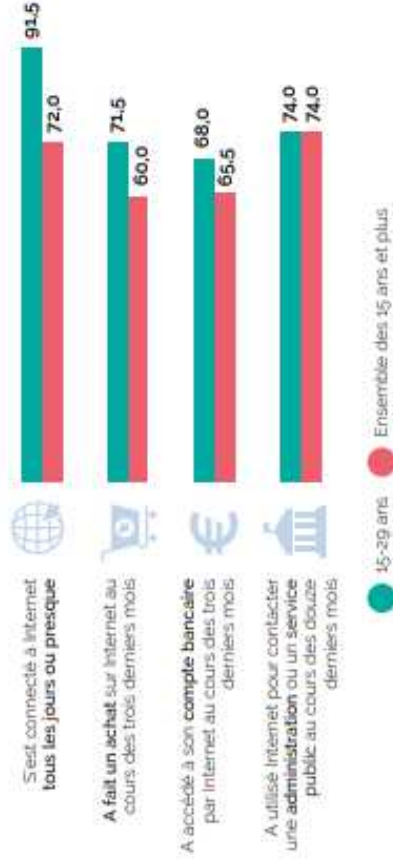
INTERNET



En 2021,

91,5 % des 15-29 ans se sont connectés à Internet tous les jours ou presque.

Part de la population qui a effectué ces **activités par Internet** au moins **une fois** au cours des trois derniers mois en 2021. (en %)



En 2022,



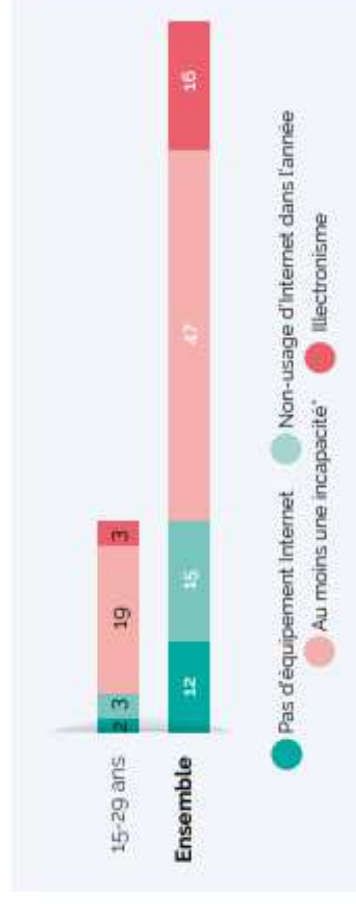
C'est le cas de **82 %** de l'ensemble de la population.

Champ : France métropolitaine, personnes âgées de 12 ans.
Source : CREDOC, Baromètre du numérique, 2022.

En 2019,

3% des **15-29 ans** sont incapables d'utiliser des ressources et moyens de communication électronique, que cela soit par impossibilité matérielle ou par manque de compétences. On parle d'**illectronisme**. Ils sont **19 %** à avoir au moins une incapacité numérique*.

Niveau de **capacités numériques** et **illectronisme**. (en %)



SPORT

En 2022,

76 % des 15-29 ans ont pratiqué une activité régulière c'est-à-dire **au moins une fois par semaine** en moyenne.



En 2021,

3 millions de licences ont été délivrées à des jeunes âgés de 15-29 ans, soit **26,1** licences pour 100 jeunes.

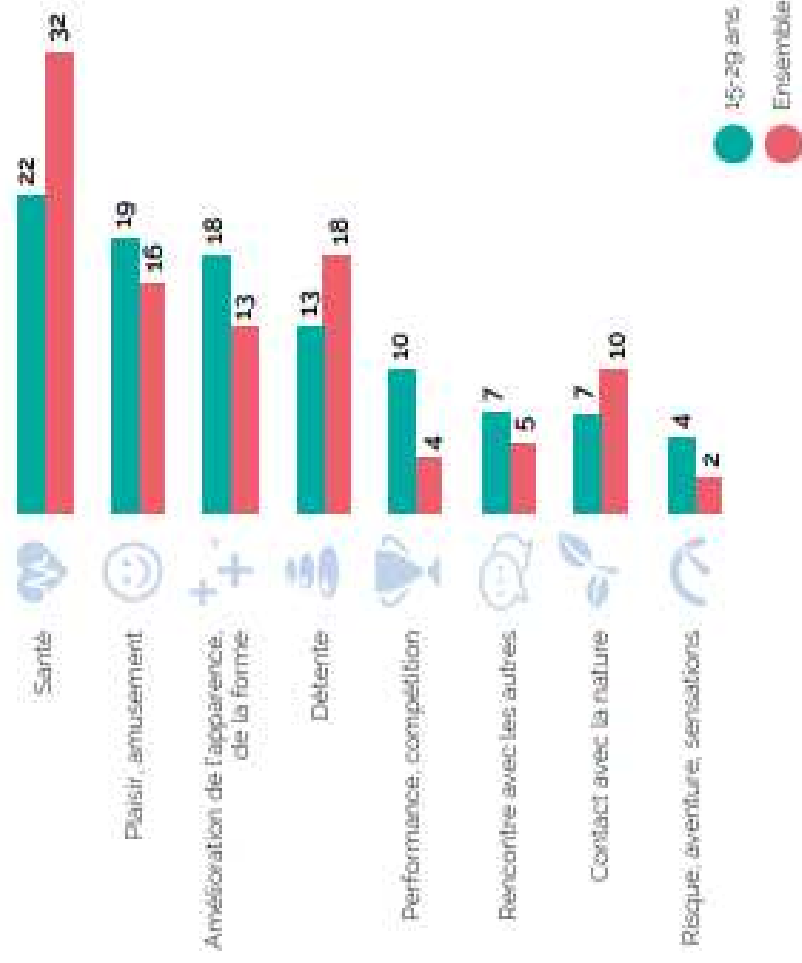
32,9
licences pour
100 jeunes
hommes.



19,2
licences pour
100 jeunes
femmes.



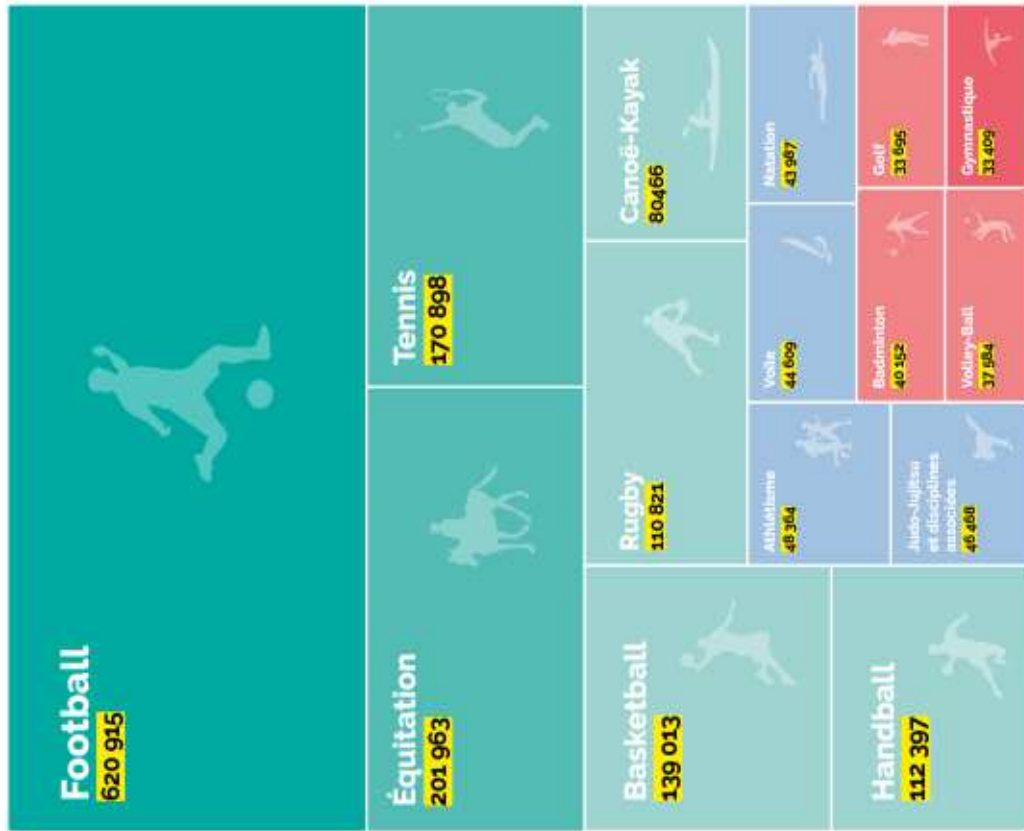
Premier motif de la pratique sportive en 2022. (en %)



Lecture : En 2022, 22 % des 15-29 ans qui ont pratiqué au moins une activité sportive affirment que la santé est le premier motif de pratique sportive.



Palmarès des fédérations unisport olympiques délivrant le plus grand nombre de licences auprès des 15-29 ans en 2021



Lecture : En 2021, 620 915 licences ont été délivrées à des jeunes de 15-29 ans par la fédération de football.

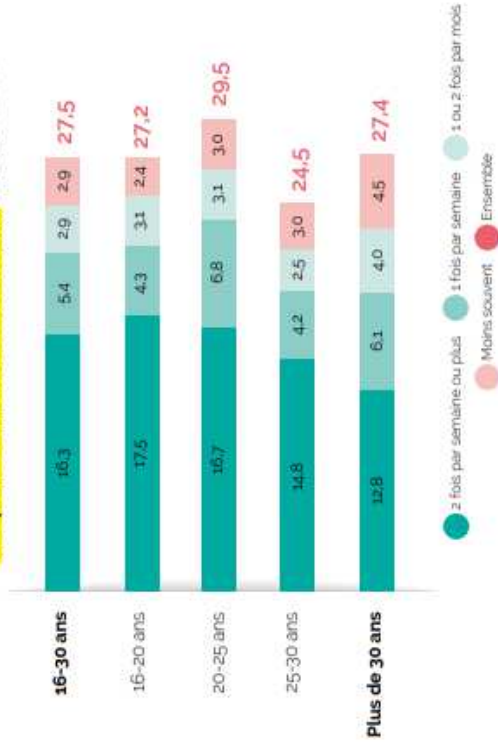
ENGAGEMENT PARTICIPATION

BÉNÉVOLAT

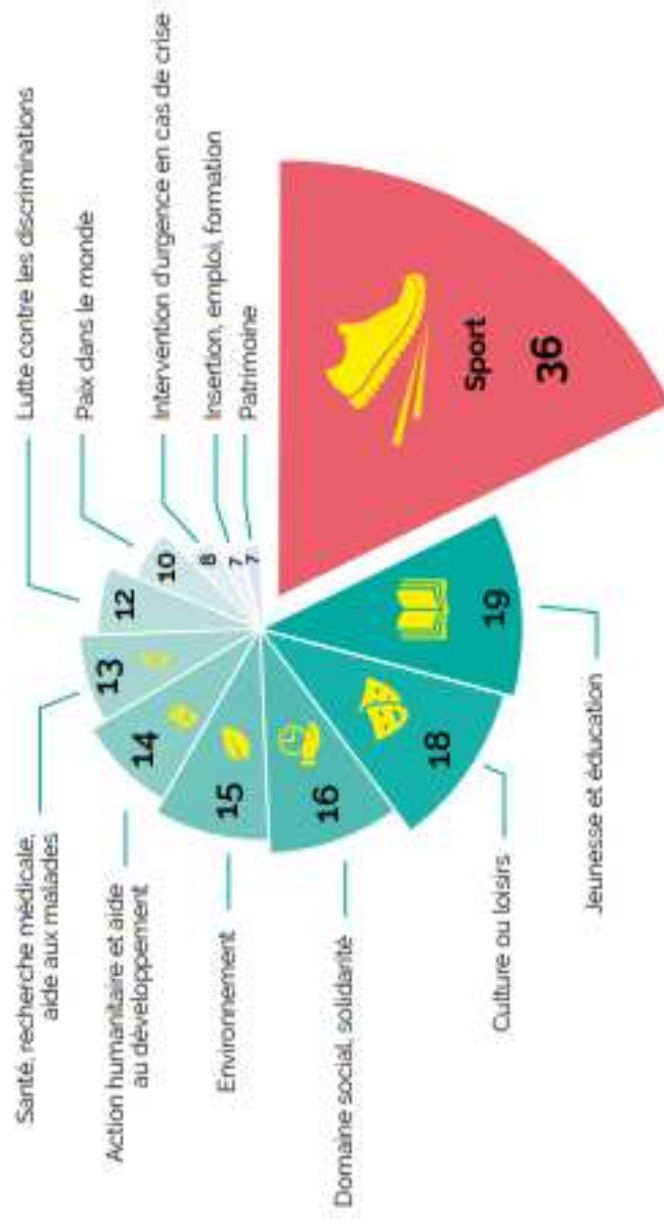
En 2021,

3 jeunes de 16 à 30 ans sur **10** ont donné une partie de leur temps bénévolement pour une association.

Fréquence du bénévolat associatif en 2021 (en %)



Principaux domaines d'engagement bénévole des 18-30 ans en 2022. (en %)



Lecture : 36 % des 18-30 ans qui sont bénévoles dans une association, s'engage dans le domaine du sport.

SANTÉ

ÉTAT DE SANTÉ

En 2021,

89 %

des 15-29 ans déclarent que leur **état de santé** en général est très bon ou bon dont...



55 %

estiment qu'il est **très bon**.



34 %

estiment qu'il est **bon**.

Source : INSEE, SRCV-SIE

En 2021,

15 %

des 16-29 ans déclarent qu'ils ont un **problème de santé chronique** ou de **caractère durable**.

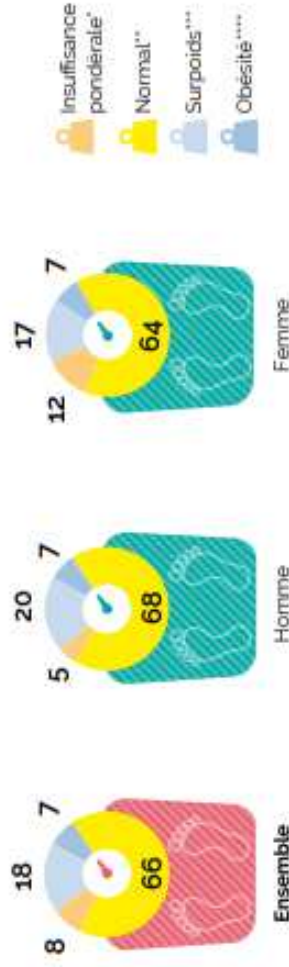


En 2019,

26 %

des 18-29 ans sont en situation de **surpoids ou d'obésité**.

Indice de masse corporelle des 18-29 ans en 2019. (en %)



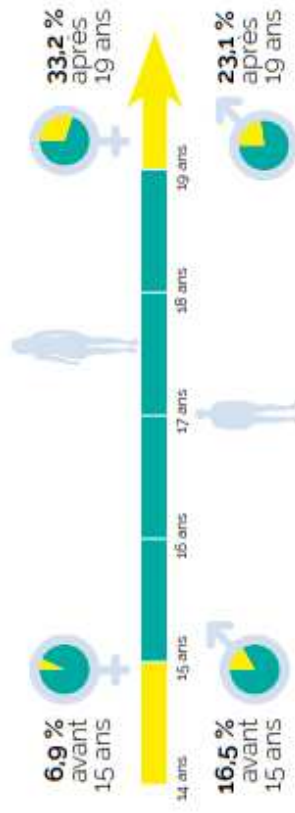
Lecture : En 2019, 7,2 % des 18-29 ans sont obèses, ils sont 7,5 % parmi les jeunes hommes.

SEXUALITÉ / CONTRACEPTION

Entre 2014 et 2016,

La moitié des femmes qui ont eu 18 ans entre 2014 et 2016 ont eu leur **premier rapport sexuel** avant **17,6 ans**.

Cet âge médian est de **17,0 ans** pour les jeunes hommes.

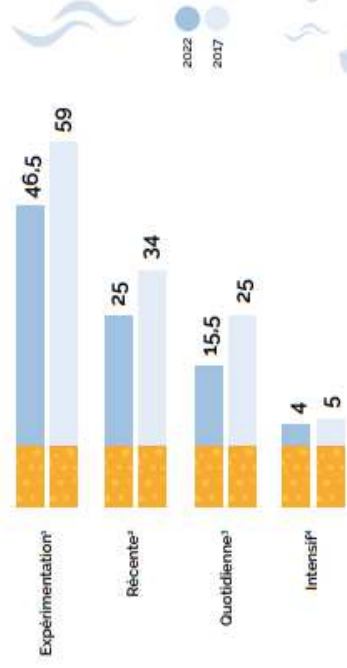


En 2021,

Le taux de **recours à l'IVG** chez les 20-24 ans est de **24,8** pour **1000 femmes** en 2021, contre **28,5** en 2014.

CONSOMMATION DE DROGUES ET ALCOOL

Consommation de tabac à 17 ans en 2022 et en 2017 (en %)

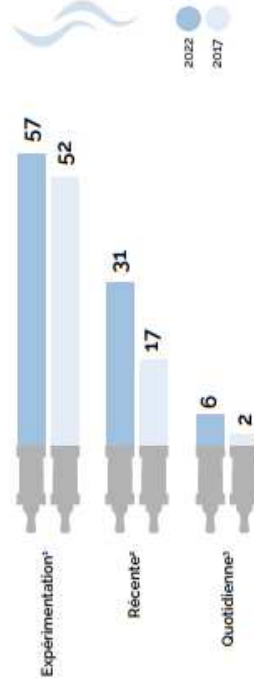


Lecture : En 2022, 15,5 % des jeunes de 17 ans consomment du tabac quotidiennement avec au moins une cigarette par jour.

Champ : France métropolitaine.
Source : OFDT, ESCAPAD.

¹ **Expérimentation :** au moins un usage au cours de la vie - ² **Usage récent :** au moins 1 cigarette dans le mois - ³ **Usage quotidien :** au moins 1 cigarette par jour - ⁴ **Usage intensif :** plus de 20 cigarettes par jour.

Consommation d'e-cigarette à 17 ans en 2022 et en 2017 (en %)



Lecture : En 2022, 31 % des jeunes de 17 ans ont consommé une e-cigarette au moins une fois dans le mois.

Champ : France métropolitaine.
Source : OFDT, ESCAPAD.

¹ **Expérimentation :** au moins un usage au cours de la vie - ² **Usage récent :** au moins 1 cigarette dans le mois - ³ **Usage quotidien :** au moins 1 cigarette par jour.

Consommation d'alcool à 17 ans en 2022 et en 2017 (en %)




Lecture : En 2022, 7 % des jeunes de 17 ans consomment de l'alcool régulièrement avec au moins 10 consommations dans le mois.

Champ : France métropolitaine.

Source : OFDT, ESCARAD.

1 Expérimentation : au moins un usage dans sa vie. **2 Actuelle :** au moins un usage dans l'année. **3 Récente :** au moins un usage dans le mois. **4 Régulière :** au moins 10 usages dans le mois. **5 Quotidienne :** au moins un usage par jour.

Consommation de cannabis à 17 ans en 2022 et en 2017 (en %)



Champ : France métropolitaine.

Source : OFDT, ESCARAD.

1 Expérimentation : au moins un usage dans sa vie. **2 Actuelle :** au moins un usage dans l'année. **3 Récente :** au moins un usage dans le mois. **4 Régulière :** au moins 10 usages dans le mois. **5 Quotidienne :** au moins un usage par jour.

Pendant la crise sanitaire, **37%** des **15-24 ans** ont connu au moins un **syndrome dépressif** entre 2020 et 2021, contre **25%** de l'ensemble de la population.

Parmi eux

- 22 % ont été détectés avec un **syndrome dépressif**
- 11 % avec **deux syndromes dépressifs** et
- 4 % avec **trois syndromes dépressifs**

MERCI DE VOTRE ATTENTION

**Le jeune marche vite, mais l'ancien
connait le chemin !**



Jean-Michel SOTTON, Délégué Régional
APECITA

06 20 19 95 56

jmsotton@apecita.com