

# PREMIERS ENSEIGNEMENTS DU PCAEA EN AUVERGNE-RHÔNE-ALPES

## Analyse des PDR Auvergne et Rhône-Alpes



Présentation du GPI en Auvergne-Rhône-Alpes

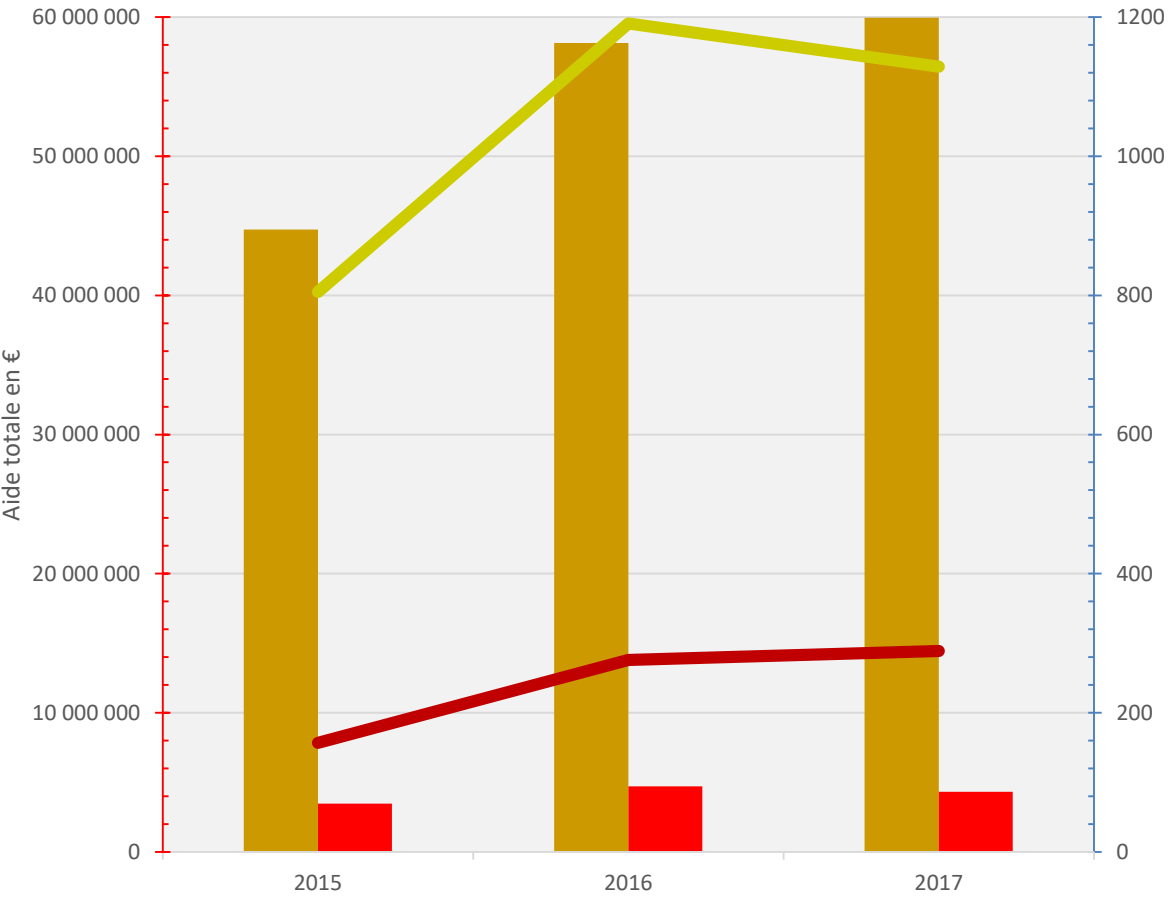
09/11/2018



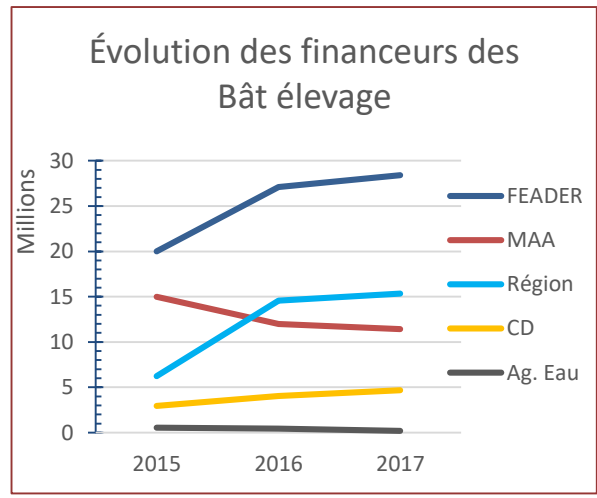
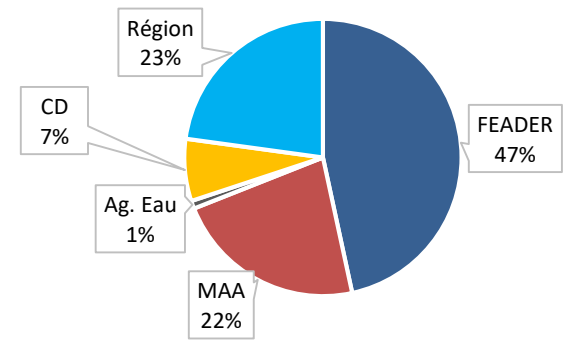
**La Région**  
Auvergne-Rhône-Alpes

# Soutien à la modernisation

## Analyse quantitative et financière par campagne (sélection et programmation)



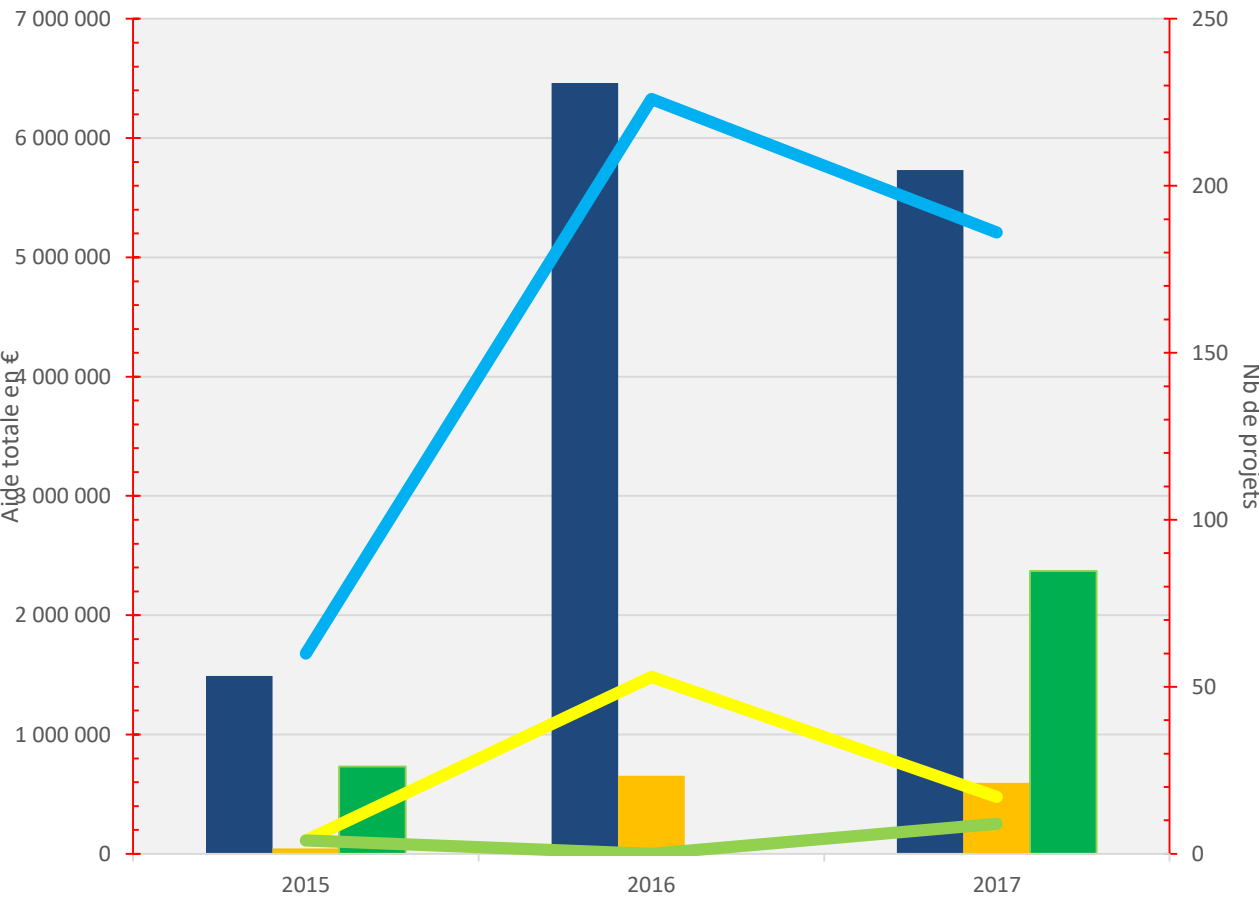
## Les financeurs de la modernisation



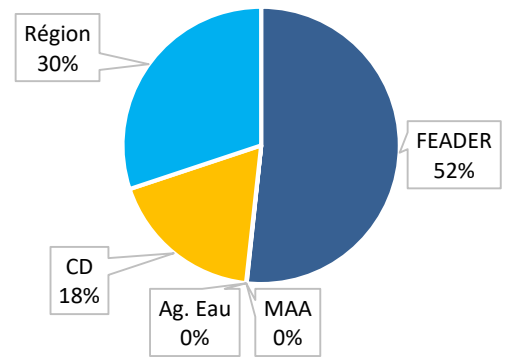
- Bât Elevage [4.1.1/04.11] - Aide totale
- CUMA [4.1.3/04.14] - Aide totale
- Bât Elevage [4.1.1/04.11] - Nb projets
- CUMA [4.1.3/04.14] - Nb projets

# Soutien à la valeur ajoutée

## Analyse quantitative et financière par campagne (sélection et programmation)



## Les financeurs de la valeur ajoutée

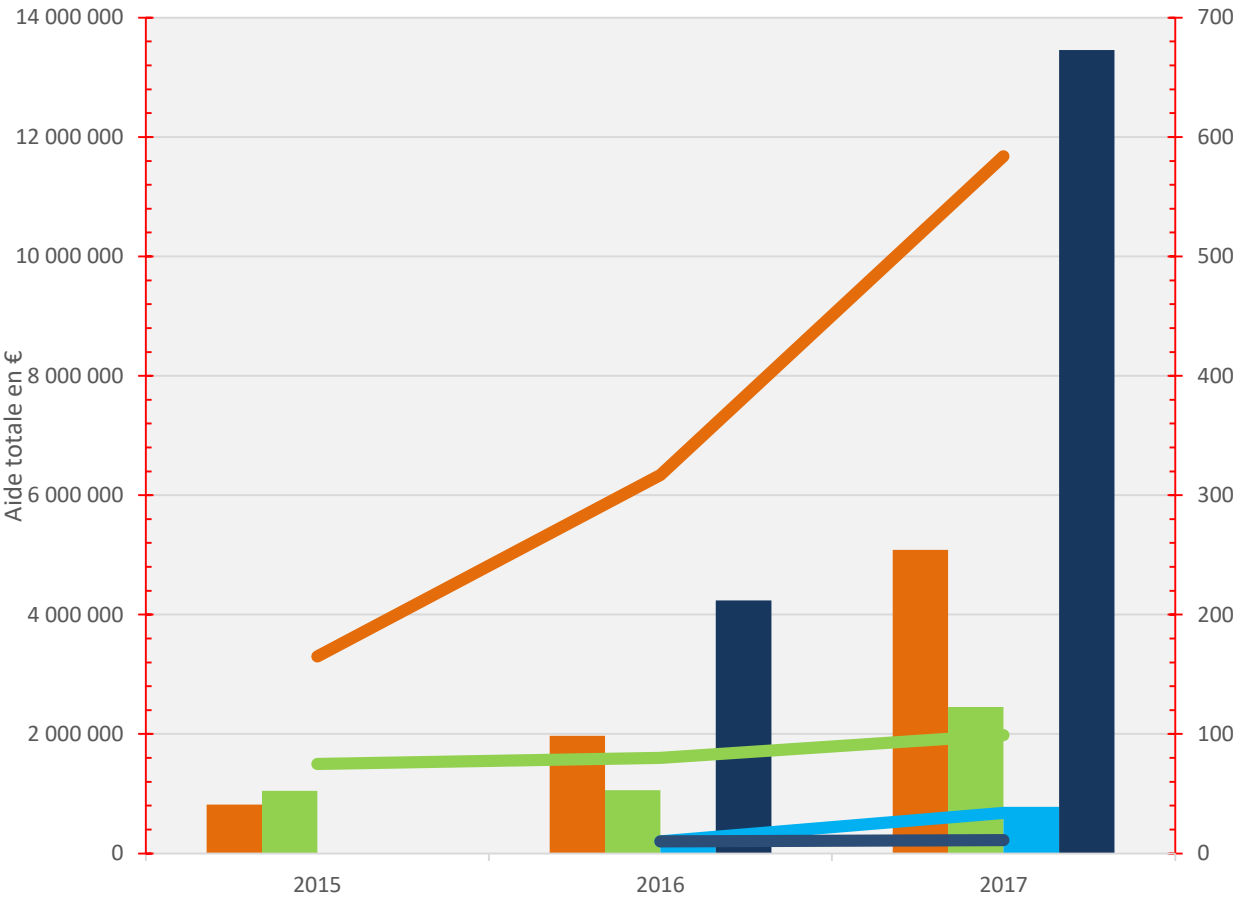


Transfo/stock/Comm agri [04.21F] :  
Campagne 2017 = dossiers  
sélectionnés et programmés en  
2018

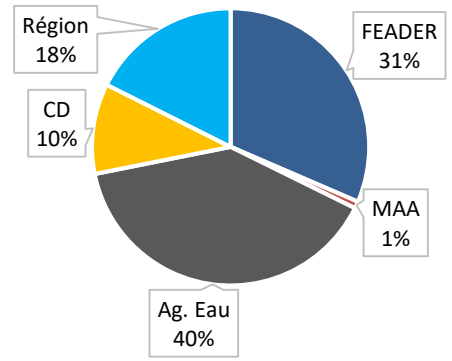
- Transfo/Stock./Commerc. agri [4.2.2/04/21] - Aide totale
- Diversification agri [4.1.4/04.12] - Aide totale
- Métha. agri [6.4.2/06.43] - Aide totale
- Transfo/Stock./Commerc. agri [4.2.2/04/21] - Nb projets
- Diversification agri [4.1.4/04.12] - Nb projets
- Métha. agri [6.4.2/06.43] - Nb projets

# Soutien à l'adaptation

## Analyse quantitative et financière par campagne (sélection et programmation)



## Les financeurs de l'adaptation




Matériel de changement de pratiques et AB [4.1.2 / 04.13] :  
Campagne 2017 = 2017+2018

- Mat chgt pratiques/AB [4.1.2/04.13] - Aide totale
- Protect. vergers [05.10] - Aide totale
- Irrigation ind. [4.1.5/04.15] - Aide totale
- Irrigation coll. [4.3.3/04.34] - Aide totale
- Mat chgt pratiques/AB [4.1.2/04.13] - Nb projets
- Protect. vergers [05.10] - Nb projets
- Irrigation ind. [4.1.5/04.15] - Nb projets
- Irrigation coll. [4.3.3/04.34] - Nb projets

# Quel bilan qualitatif établir ?

## Quels types d'entreprises ont été ciblés ?

- Types d'exploitation (sociétaire, JA, ...)
- Tailles & résultats économiques
- Filières
- Mode de production
  - pratiques agro-écologiques (et lesquelles ?)
  - modes de commercialisation
  - indépendance protéique
  - indépendance énergétique
  - condition de travail
  - bien-être animal
  - ...



# Quel bilan qualitatif établir ?

## Premiers résultats sur les aides

Bâtiments d'élevage et Transformation/Stockage/Distribution à l'exploitation

### ► Enjeu du **renouvellement des générations** :

- 38% des dossiers implique des JA avec DJA qui mobilisent 50% des aides

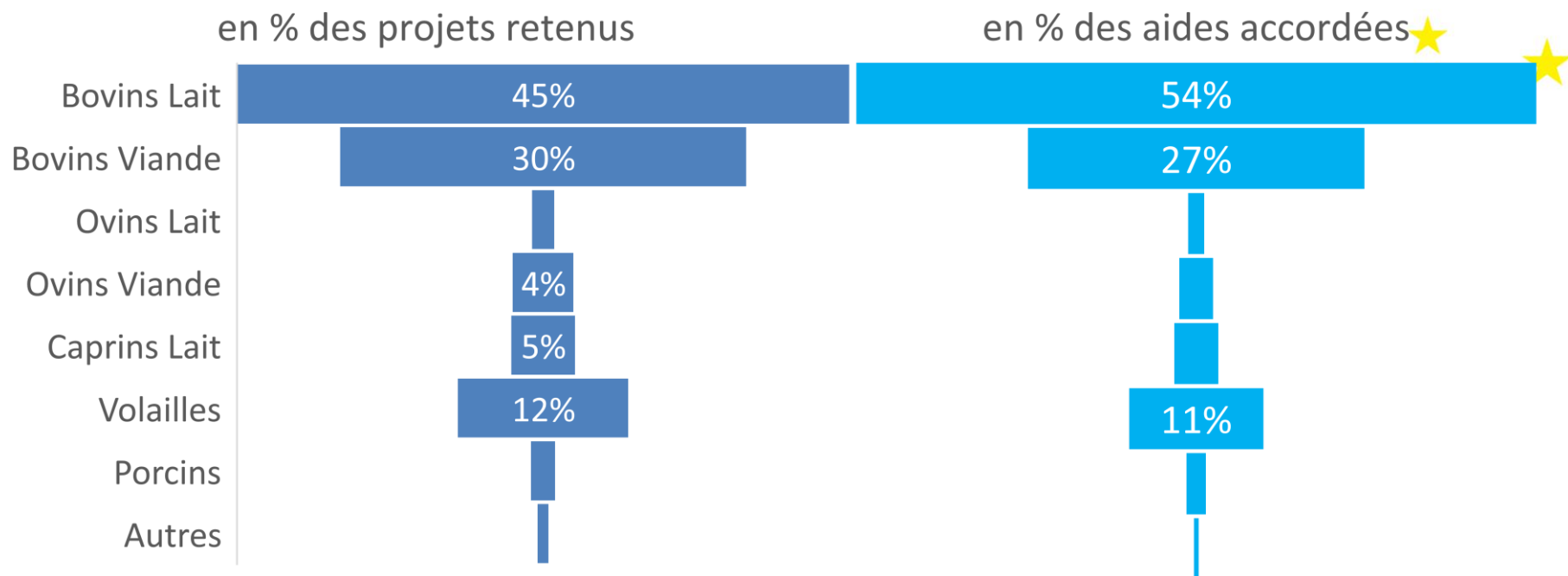
### ► Enjeu de l'**adaptation des pratiques** :

- 14% des dossiers présentent des pratiques agroécologiques qui mobilisent 15% des aides
- 95% des dossiers affichent le critères autonomie protéique qui mobilisent 93% des aides

# Quel bilan qualitatif établir ?

## Premiers résultats sur les aides Bâtiments d'élevage

### Analyse par filière



# Quelles réflexions pour 2021-2028 ?

## Place du conseil stratégique ?

### Le conseil préalable doit-il conditionner l'aide ?

- ➔ Les limites sont clairement identifiées

### Une offre de conseils non négligeable

- Diagnostics 360°
- Plan d'entreprise
- Diag de conversion
- Diag autonomie alimentaire
- Diag stratégie entreprise
- Diag techniques multiples
- Diag technico économique

- ➔ Quel dialogue engager avec l'exploitant pour une ~~aide~~ optimisée ?  
projet



# Quelles réflexions pour 2021-2028 ?

## Structuration des dispositifs de soutien ?

### D'une logique de dossier à une logique de projet ?

- Segmentation des dispositifs par nature de projets, par filière ?
- Quelles modalités de sélection
- Quelle priorité donner aux projets collectifs ?
- Quelle ambition de simplification ?



Subvention au forfait à la place, au matériel, au m<sup>2</sup>, ...,  
la simplicité n'étant pas gage d'équité



Taux standard



Inéligibilité de l'autoconstruction



Suppression des spécificités des financeurs

# Quelles réflexions pour 2021-2028 ?

## Quel FEADER pour 2021-2028 ?

Sur 2014-2020 : le PCAEA mobilise 217M€ sur les maquettes des 2 PDR 2014-2020

- ▶ 9% des maquettes totales
- ▶ 32% des maquettes « hors surfaces » (hors ICHN, MAEC, Soutien AB)
- ▶ Taux de cofinancement FEADER moyen constaté sur PCAE : 45%\*
- ▶ Taux d'aide publique moyen constaté : 37%\*

*\* sur les dispositifs du PCAEA sur la période 2015-2017*

Budget FEADER 2021-2028 annoncé en baisse de 28%, avec des taux de cofinancement à 43%

- ▶ Quelles répartitions des grandes masses entre dispositifs « surface » et « hors surface »
- ▶ Quels impacts du taux de cofinancement FEADER sur les financeurs nationaux ?
- ▶ Quelles subsidiarités régionales pour répondre aux priorités du partenariat en Auvergne-Rhône-Alpes ?