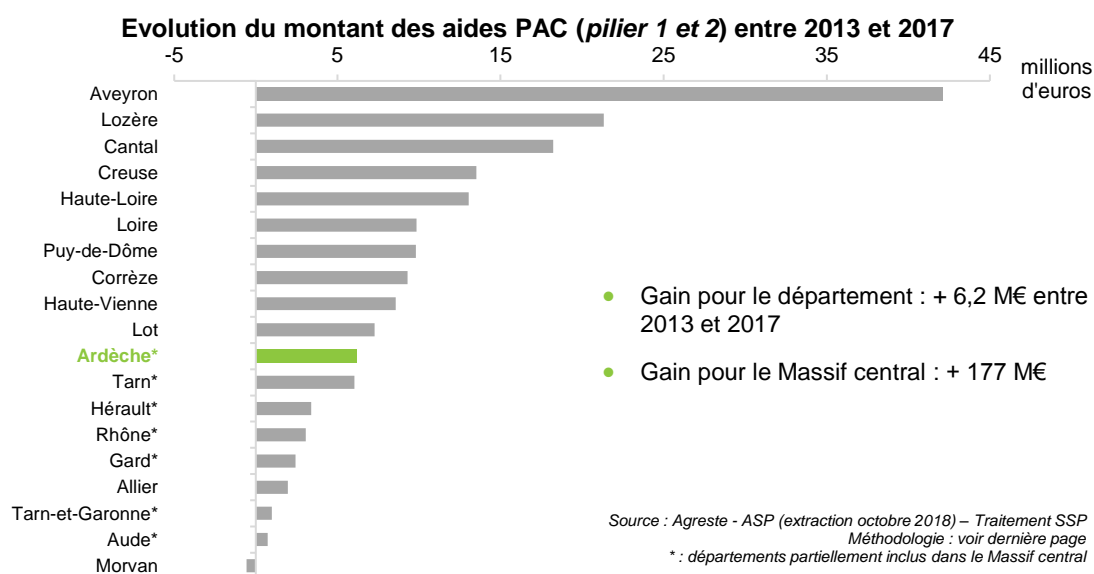


## Bilan PAC 2013-2017 dans le Massif central ARDÈCHE\*

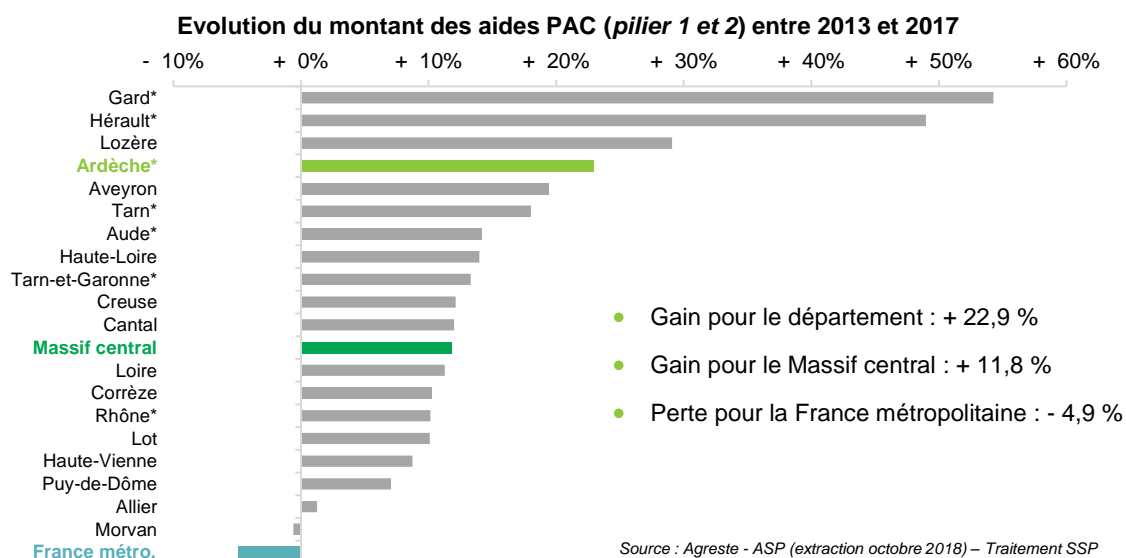
Fiches départementales à l'échelle du Massif central réalisées avec le concours du SRISET de la DRAAF Auvergne Rhône-Alpes et complémentaires de la publication Agreste FlashInfo n°6 Bilan PAC

\* département partiellement inclus dans le périmètre du Massif central (cf. p. 4)

### L'Ardèche\*, 11<sup>e</sup> département bénéficiaire de la réforme en valeur absolue



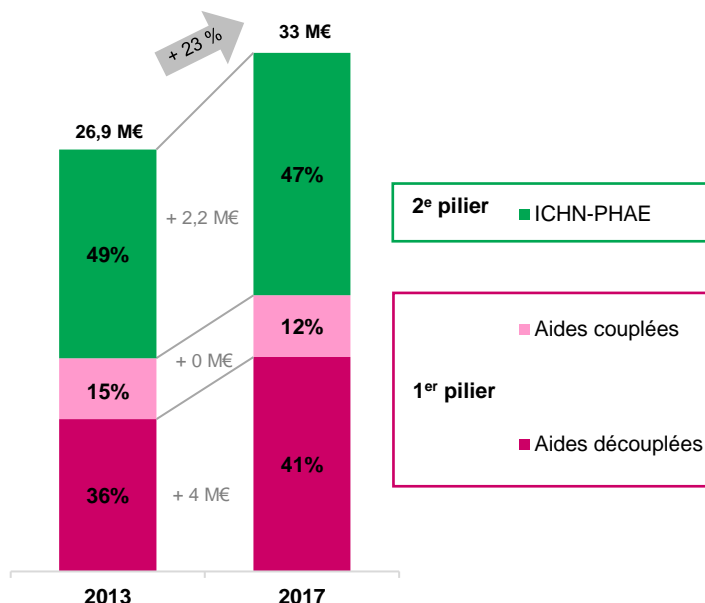
### L'Ardèche\*, 4<sup>e</sup> département bénéficiaire de la réforme en évolution relative



## Augmentation de l'ensemble des aides, notamment des aides découplées

Comparaison des aides par catégorie

- Montant global des aides de 33 M€ en 2017
- Stabilité des aides couplées et augmentation des aides découplées (+ 4,0 M€)
- Augmentation du poids du 1<sup>er</sup> pilier (53 % en 2017 contre 50 % en 2013) dans le montant total des aides
- Augmentation des aides du 2<sup>e</sup> pilier (+ 2,2 M€) mais diminution de leur poids dans le montant total des aides (- 2 points)



Source : Agreste - ASP (extraction octobre 2018) – Traitement SSP

## Un département bénéficiaire de la réforme, notamment sur le 1<sup>er</sup> pilier

Evolution des aides par catégorie sur la période 2013-2017

- Augmentation du montant total des aides entre 2013 et 2017 supérieure à l'évolution au niveau du Massif central
- Augmentation du 1<sup>er</sup> pilier bien supérieure au Massif central (+ 29,5 % contre + 6,5 %)
- Augmentation du 2<sup>e</sup> pilier plus faible que dans le Massif central

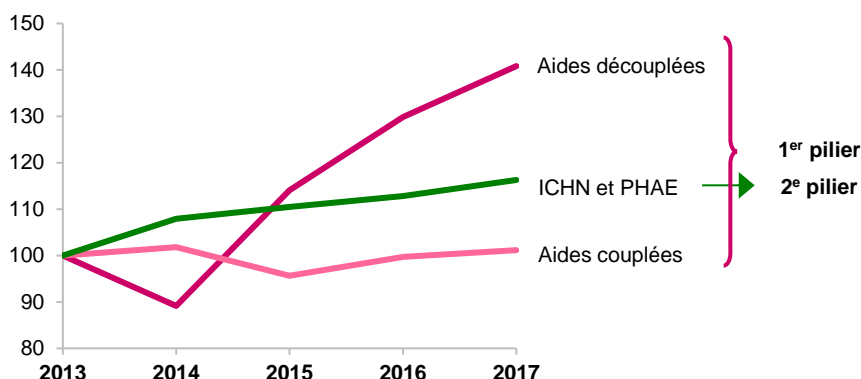


Source : Agreste - ASP (extraction octobre 2018) – Traitement SSP

## Augmentation du montant moyen d'aides par bénéficiaire entre 2013 et 2017

### Évolution des montants d'aide de 2013 à 2017 par catégorie

Base 100 en 2013



- Augmentation régulière des aides du 2<sup>e</sup> pilier
- Stabilité globale des aides couplées entre 2013 et 2017
- Diminution des aides découplées en 2014 puis augmentation régulière grâce au paiement redistributif :
  - Effet positif de la convergence
  - Revalorisation du paiement redistributif

Source : Agreste - ASP (extraction octobre 2018) – Traitement SSP

## Augmentation du montant moyen d'aides par bénéficiaire entre 2013 et 2017

- Plus forte hausse du montant moyen des aides par bénéficiaire pour les aides découplées du 1<sup>er</sup> pilier (+ 47 % soit + 3 028 € par bénéficiaire)
- Augmentation du montant total des aides (+ 5 469 €) comparable au Massif central (+ 5 220 €)
- Augmentation plus faible des aides du 2<sup>e</sup> pilier en Ardèche\* (+ 2 278 € par bénéficiaire de l'ICHN) que dans le Massif central (+ 3 275 €)

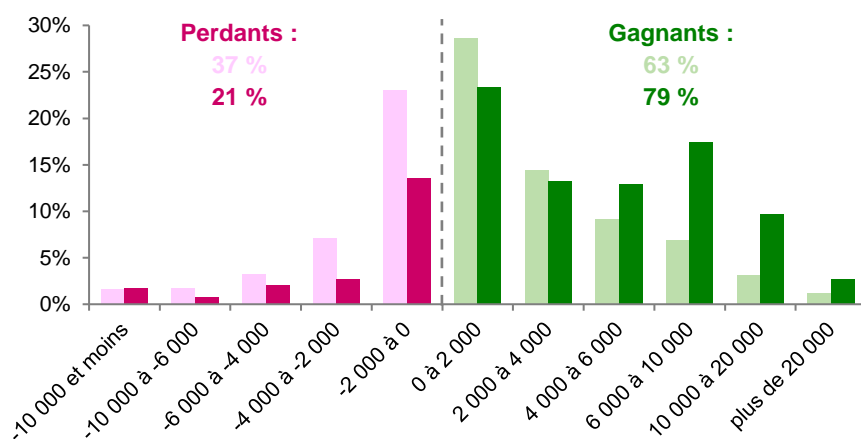
### Montant moyen des aides par exploitation bénéficiaire

	1 <sup>er</sup> pilier			2 <sup>e</sup> pilier	Toutes aides PAC
	Aides découplées	Aides couplées	Toutes aides	ICHN-PHAE	
2013 (€)	6 386	3 637	8 819	9 029	<b>16 202</b>
2015 (€)	7 124	4 080	9 513	10 463	<b>18 242</b>
2017 (€)	9 414	4 315	12 059	11 307	<b>21 672</b>
Gain / perte entre 2013 et 2017 (€)	+ 3 028	+ 678	+ 3 240	+ 2 278	<b>+ 5 469</b>
(%)	+ 47,4	+ 18,6	+ 36,7	+ 25,2	<b>+ 33,8</b>

Source : Agreste - ASP (extraction octobre 2018) – Traitement SSP

## Impact positif de la réforme pour 79 % des exploitations en 2017

### Part des exploitations par tranche de gain/perte entre 2013 et 2017



- En 2015 : 63 % d'exploitations gagnantes  
En 2017 : 79 % d'exploitations gagnantes (soit +16 points)
- Augmentation de 6 000 € ou plus pour 30 % des exploitations
- Perte supérieure à 4 000 € pour 4,5 % des exploitations

Perdants / Gagnants

Evolution 2013-2015  
Evolution 2013-2017

Source : Agreste - ASP (extraction octobre 2018) – Traitement SSP

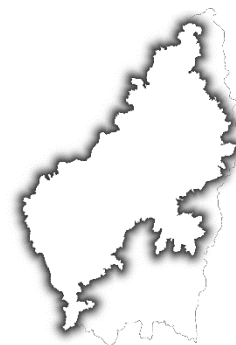
## Montant total des aides par catégorie sur la période 2013-2017

	Montant total des aides			Evolution 2013-2017 (millions d'€)
	2013 (millions d'€)	2015 (millions d'€)	2017 (millions d'€)	
<b>1<sup>er</sup> pilier</b>	13,6	14,8	17,6	+4,0
DPU	9,7	-	-	-
DPB	-	5,8	6,3	-
Verdissement	-	3,6	4,3	-
Paielement redistributif *	-	1,4	2,8	-
Paielement additionnel JA	-	0,2	0,2	-
<b>Total aides découplées</b>	9,7	11,1	13,7	4,0
Aide aux bovins allaitants	1,9	1,8	1,9	0,0
Aides aux bovins laitiers	0,7	0,6	0,6	-0,1
Aides ovins/caprins	1,3	1,3	1,2	-0,1
Aides aux protéines végétales	s	0,1	0,2	-
Autres aides couplées végétales	s	0,0	0,0	-
<b>Total aides couplées</b>	3,9	3,7	3,9	0,0
<b>2<sup>e</sup> pilier</b>	13,3	14,7	15,4	2,2
ICHN	11,1	14,7	15,4	4,4
PHAE	2,2	-	0,0	-2,2
Agriculture biologique	1,1	1,4	0,0	-1,1
MAET/MAEC	0,7	0,5	0,0	-0,7
dont MAEC SHP	-	s	0,0	-
dont MAEC LOC	-	s	0,0	-
Assurance récolte	0,2	0,3	0,2	0,0
<b>TOTAL GÉNÉRAL**</b>	26,9	29,4	33,0	6,2

Attention, ne sont prises en compte que les données des communes du département incluses dans le périmètre du Massif central.

Part de la SAU du département située dans le Massif central en 2017 : 73 %

Part des bénéficiaires du département situés dans le Massif central en 2017 : 69 %



2013

1 658 bénéficiaires



2017

1 524 bénéficiaires

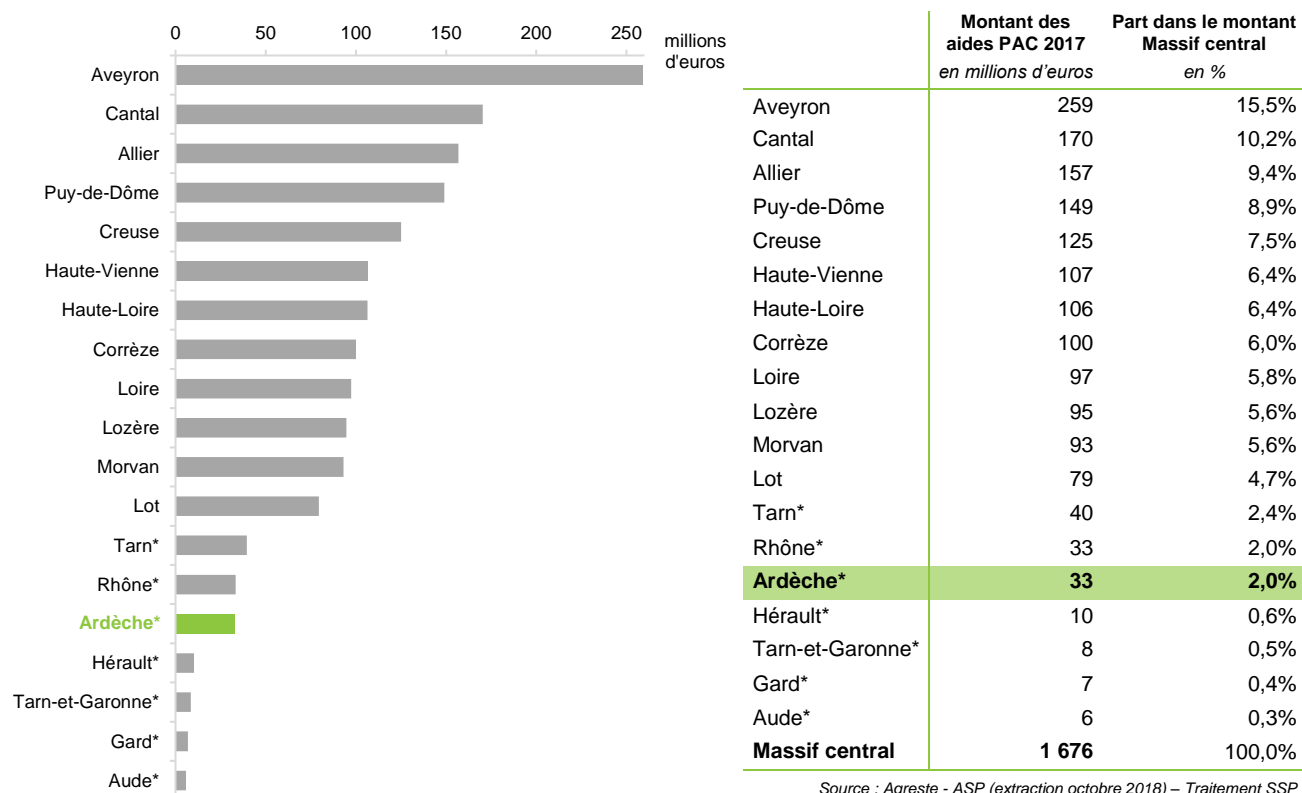
- : sans objet / ND : non disponible

\* Aide valorisant les productions à forte valeur ajoutée ou génératrice d'emploi, qui se font sur des exploitations de taille inférieure à la moyenne, l'élevage laitier par exemple.

\*\* Hors agriculture biologique, MAE, Assurance récolte.

Source : Agreste - ASP (extraction octobre 2018) – Traitement SSP

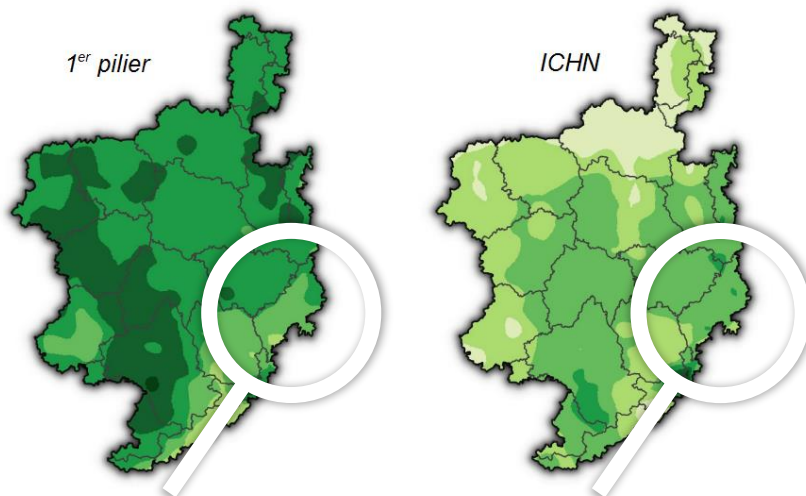
## Montant des aides PAC (1<sup>er</sup> pilier et ICHN) par département en 2017



Source : Agreste - ASP (extraction octobre 2018) – Traitement SSP

## Des évolutions territoriales contrastées


### Montant des aides en 2017 par hectare



Source : Agreste - ASP (extraction 2018) – Traitement SSP  
©IGN - BDCARTO®

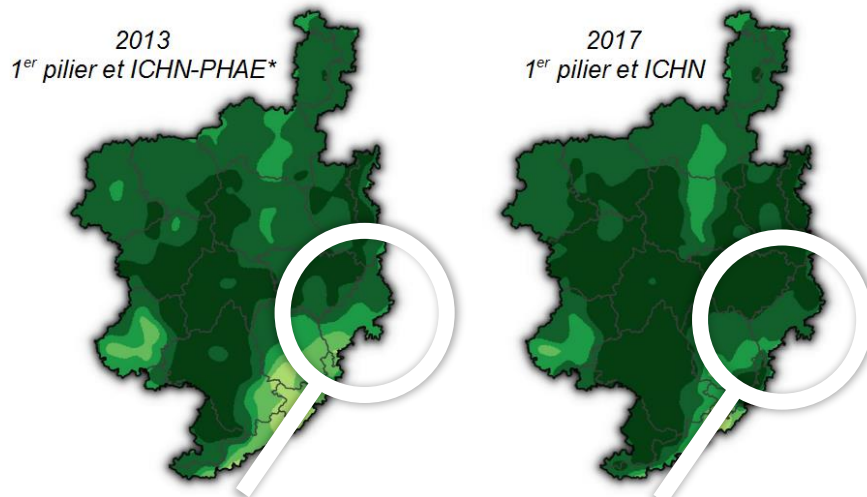
- Aides du 1<sup>er</sup> pilier majoritairement comprises entre 150 et 225 €/ha de SAU
- ICHN comprise entre 150 et 225 €/ha de SAU

#### Montant en €/ha de SAU\*



\* Montant des aides et surfaces localisées au siège de l'exploitation  
\*\* SAU des bénéficiaires de l'aide (1<sup>er</sup> pilier et/ou ICHN)


### Évolution des aides 2013-2017 par hectare



Source : Agreste - ASP (extraction 2018) – Traitement SSP  
©IGN - BDCARTO®

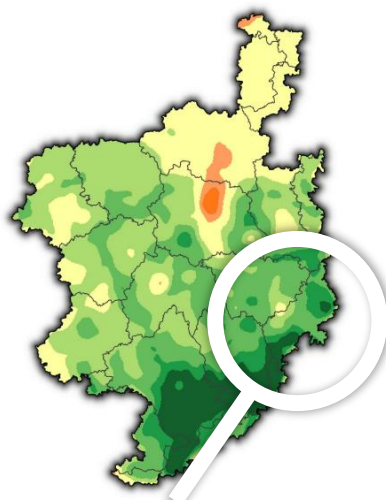
- Relèvement général du niveau d'aides sur le département
- Montant des aides compris entre 300 et 400 €/ha de SAU en 2017
- Extension de la zone à 400 €/ha et plus sur le nord-est du département

#### Montant en €/ha de SAU\*

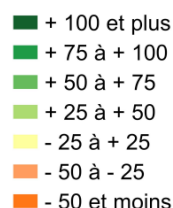


\* Exclusion des bénéficiaires de la PHAE des entités collectives  
\*\* Montant des aides et surfaces localisées au siège de l'exploitation  
\*\* SAU des bénéficiaires de l'aide (1<sup>er</sup> pilier et/ou ICHN)

### Évolution 2013-2017 1<sup>er</sup> pilier et ICHN-PHAE\*



#### Tranches d'écart en €/ha de SAU\*\*



- Augmentation des aides sur la totalité du département
- Le sud et le nord-est du département ont connu les plus fortes augmentations, jusqu'à + 100 €/ha de SAU et plus

\* Exclusion des bénéficiaires de la PHAE des entités collectives  
\*\* Montant des aides et surfaces localisées au siège de l'exploitation  
\*\* SAU des bénéficiaires de l'aide (1<sup>er</sup> pilier et/ou ICHN)

Source : Agreste - ASP (extraction 2018) – Traitement SSP  
©IGN - BDCARTO®

Réalisation cartes : Émeline Brulurut (DRAAF/SRISET)

## Éléments méthodologiques pris en compte pour le bilan des aides 2013-2017

Les montants des aides sont ceux versés au titre de chacune des campagnes. Les montants des aides du 1<sup>er</sup> pilier sont présentés hors remboursement de la discipline financière.

		2013	2017
1 <sup>er</sup> pilier	Aides découplées	Paiement unique (DPU)	Paiement de base (DPB) Paiement vert Paiement redistributif Paiement additionnel pour les jeunes agriculteurs
	Aides couplées	Aides couplées animales	Aide aux bovins allaitants (ABA) Aide aux bovins laitiers (ABL) Aide aux veaux sous la mère et bio Aide aux ovins Aide aux caprins
		Aides couplées végétales	Aide aux légumineuses déshydratées Aide aux protéagineux Aide qualité blé dur Aide qualité tabac
2 <sup>e</sup> pilier (aides prises en compte dans les cartes et graphiques)		Indemnité compensatoire de handicaps naturels (ICHN) Prime herbagère agro-environnementale (PHAE)	Indemnité compensatoire de handicaps naturels (ICHN)
2 <sup>e</sup> pilier (aides non prises en compte dans les cartes et tableaux, mais indiquées dans le tableau en annexe)		Aides à la conversion et au maintien de l'Agriculture Biologique Mesures agro-environnementales territorialisées* (MAET) Assurance récolte	Aides à la conversion et au maintien de l'Agriculture Biologique Mesures agro-environnementales et climatiques* (MAEC), dont : - Systèmes herbagers et pastoraux (SHP) : montant estimé par le SSP en 2017 - Localisées (LOC) Assurance récolte

Conception, méthodologie et traitement des données : AGRESTE / DRAAF Auvergne-Rhône-Alpes

Composition, rédaction et réalisation : SIDAM

Pour en savoir plus, consultez :

- la fiche « Bilan de la PAC 2013-2017 » du Massif central, les données chiffrées et les graphiques du FlashInfo n° 6 au format tableur sur le site de la DRAAF Auvergne-Rhône-Alpes <http://draaf.auvergne-rhone-alpes.agriculture.gouv.fr/Bilan-PAC-2013-2017>
- les fiches « Bilan de la PAC 2013-2017 » de chacun des départements du Massif central, les données chiffrées et les graphiques au format tableur sur le site du SIDAM <http://draaf.auvergne-rhone-alpes.agriculture.gouv.fr/Bilan-PAC-2013-2017>



SIDAM  
Cité régionale de l'agriculture  
9 allée Pierre de Fermat – 63170 Aubière  
Tél. : 04 73 28 78 33 – Courriel : [sidam@aura.chambagri.fr](mailto:sidam@aura.chambagri.fr)  
Internet : [www.sidam-massifcentral.fr](http://www.sidam-massifcentral.fr)



Direction régionale de l'alimentation, de l'agriculture et de la forêt  
Service régional de l'information statistique, économique et territoriale  
16B rue Aimé Rudel – BP45 – 63370 Lempdes  
Tél. : 04 73 42 16 02  
Courriel : [infostat.draaf-auvergne-rhone-alpes@agriculture.gouv.fr](mailto:infostat.draaf-auvergne-rhone-alpes@agriculture.gouv.fr)  
Internet : [www.draaf-auvergne-rhone-alpes.agriculture.gouv.fr](http://www.draaf-auvergne-rhone-alpes.agriculture.gouv.fr)  
[www.agreste.agriculture.gouv.fr](http://www.agreste.agriculture.gouv.fr)

